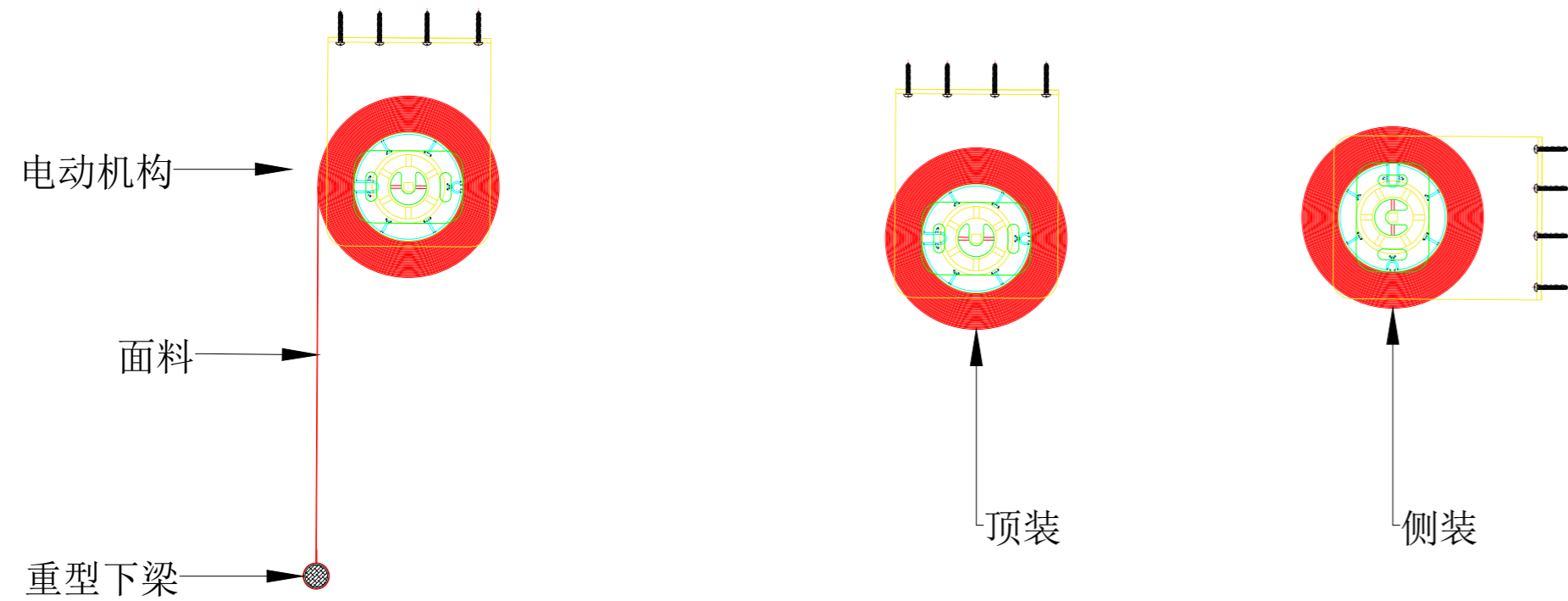
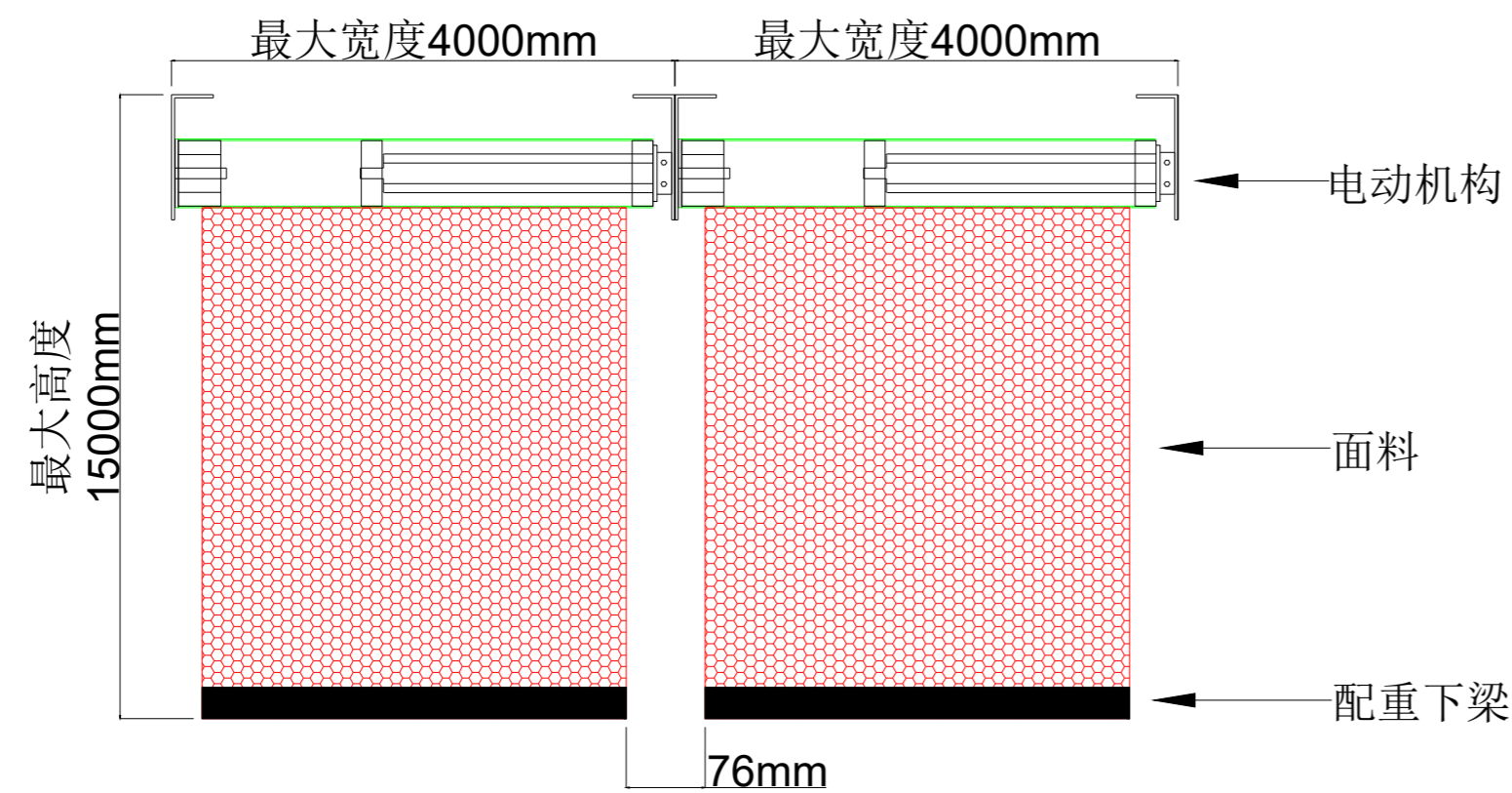


产品结构设计图



超高卷帘产品安装剖面图



电动卷帘并排安装图

产品结构设计说明

遮阳机构说明


结构：遮阳卷帘系统采用6063T5铝材，120mm卷管表面氧化处理；

五金：均采用304不锈钢螺栓；

系统：静音电机，扭矩40N、转速18转/分钟、负载60公斤、静音28分贝

面料：玻璃纤维或者聚酯纤维阻燃面料；

控制方式：面板、无线遥控、485总线、CAN总线、KNX总线及风雨雪等多种控制方式；



透景5%开孔面料参数：适用于北侧

名称	材质	阻燃级别	色牢度	幅宽	重量	色彩	开孔率
遮阳面料	聚酯纤维+PVC	GB8624-B1	8级	2000mm 2500mm 3200mm	430克/㎡	多选	5%

透景3%开孔面料参数：适用于东侧、南侧、西侧、北侧

名称	材质	阻燃级别	色牢度	幅宽	重量	色彩	开孔率
遮阳面料	聚酯纤维+PVC	GB8624-B1	8级	2000mm 2500mm 3200mm	465克/㎡	多选	3%

透景1%开孔面料参数：适用于东侧、南侧、西侧、北侧

名称	材质	阻燃级别	色牢度	幅宽	重量	色彩	开孔率
遮阳面料	聚酯纤维+PVC	GB8624-B1	8级	2000mm 2500mm 3200mm	510克/㎡	多选	1%